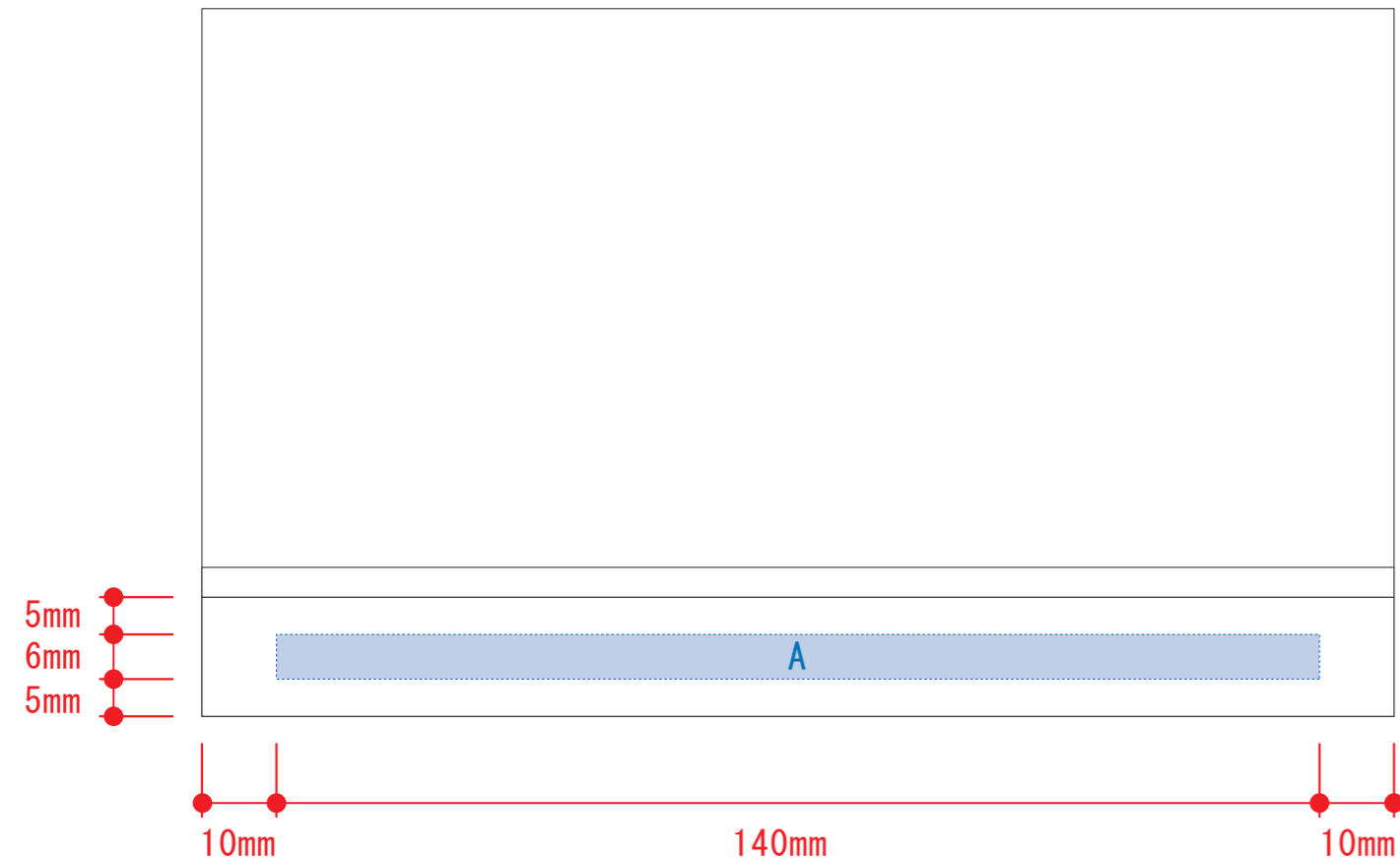



## ラバーウッド万年カレンダー

- クライアント：
  - 営業担当：
  - 制作担当：
  - 受注番号：
  - 納期：2022年00月00日
  - ロット：
  - デザインサイズ：W000mm
  - 刷り色：1C
  - 刷り位置：図参照
- 版下原寸サイズ

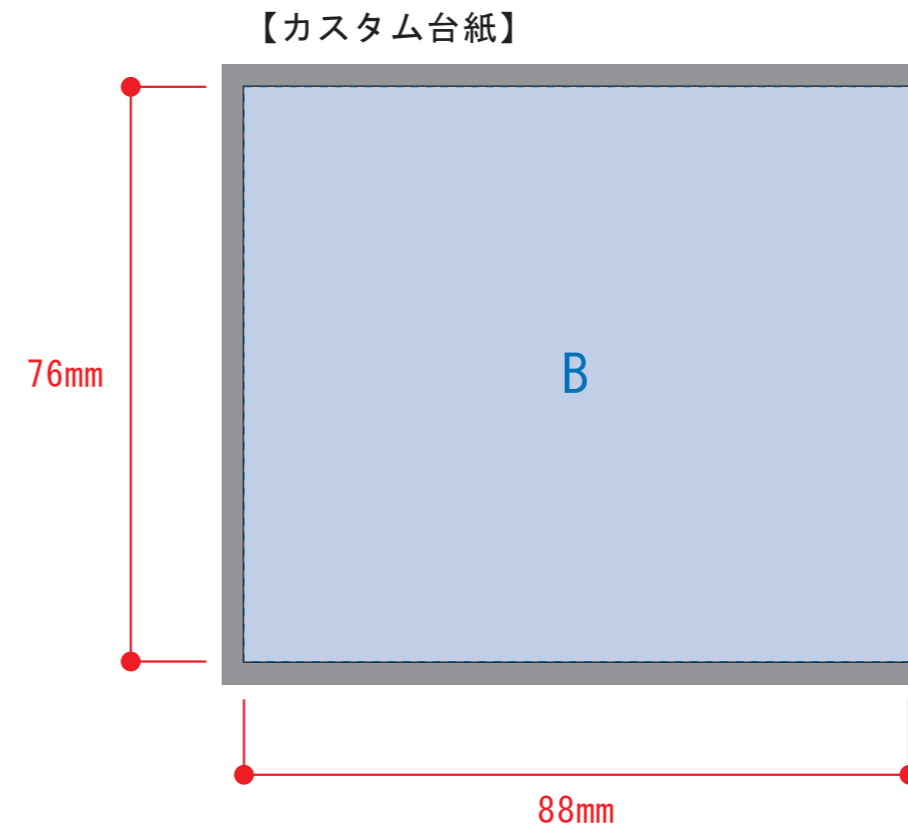


デザインスペース：A/W140×H6（mm）  
■シルク印刷 最大範囲：A/W140×H6（mm）  
■インクジェット印刷 最大範囲：A/W140×H6（mm）

- 制作上の注意点
- デザインサイズレイアウトの状態での寸法をご記入下さい。
  - 刷り色:PANTONEまたはDICのチップをご指定下さい。  
※黒・白・金・銀はチップでの指定はできません。  
※刷り色が白の場合、黒でレイアウトし、指示事項/刷り色の部分に「白」とご記入下さい。
  - 刷り位置:寸法線はレイアウト位置に合わせて調整して下さい。
  - プリントは点線部分、網掛けの刷り範囲  以内をお願い致します。  
(ベースの材質、又はデザインによりベタ面が多い場合、線が細かい場合等、調整が必要な場合がございます。)
  - 細かい文字などは素材の関係上かすれたり、つぶれてしまう場合がございます。
  - ベース素材のカラーにより、印刷色の仕上りが若干変わる場合がございます。
- ※画像データをご使用の際の注意点
- 原寸600dpiのモノクロ2階調の画像データをレイアウトして下さい。
  - 画像データは別途添付して下さい。(pdfデータにリンクしたもの)

## ラバーウッド万年カレンダー 台紙

- クライアント：
  - 営業担当：
  - 制作担当：
  - 受注番号：
  - 納期：2022年00月00日
  - ロット：
  - デザインサイズ：W000mm
  - 刷り色：1C
  - 刷り位置：図参照
- 版下原寸サイズ



※—黒の実線が仕上がりの型です。

※重要な情報はこの  の中に収まるようにレイアウトしてください。

※エンドレス柄等のデザインは  のエリアまでレイアウトしてください。

※台紙のデザインによってはカレンダーの日付が見えにくくなる場合がございます。

デザインスペース：B/W88×H76（mm）  
■カスタム台紙 最大範囲：B/W88×H76（mm）